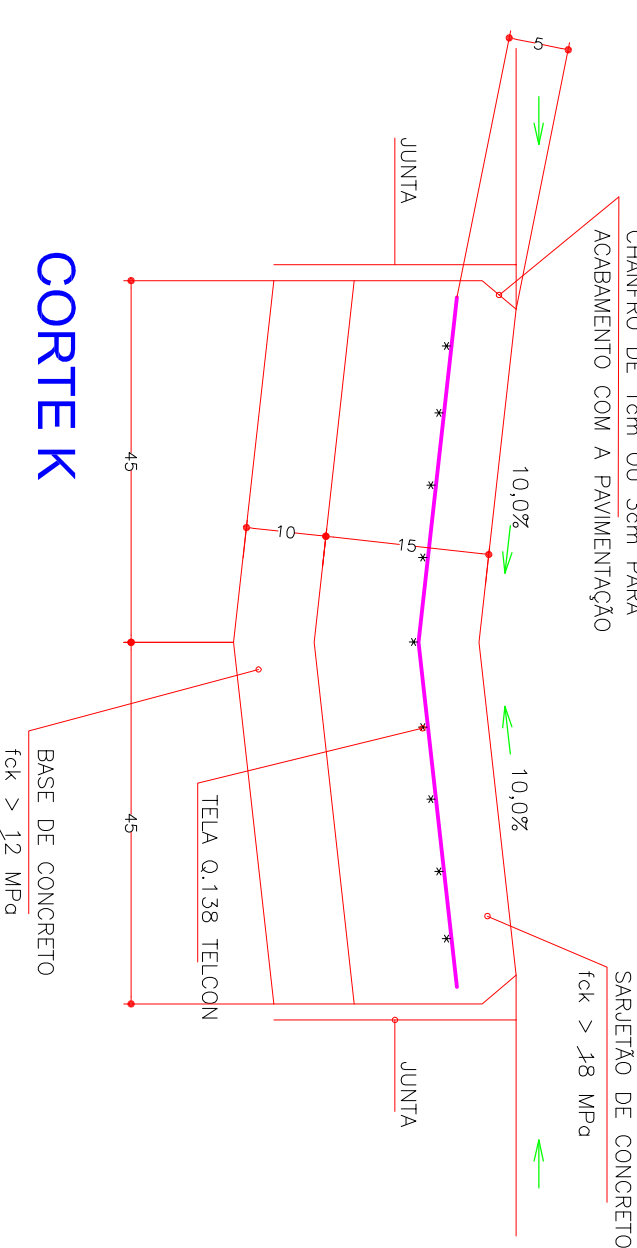


PLANTA



CORTE K

DETALHE DE SARJETÃO S/ESCALA (MEDIDAS EM CM)

TERMINO ASFALTO NOVO

RUA JA ASFALTADA

R. Manduri  
RUA JA ASFALTADA

INICIO RECAPE

RECAPE

TERMINO RECAPE

R. Aguás de Santa Bárbara

R. Itapetininga



R. Itararé

ASFALTO NOVO

R. Itapetininga

R. Riversul

SARJETÃO

ASFALTO NOVO

RUA JA ASFALTADA R. Itararé

R. Carvalho Pinto

TERMINO ASFALTO NOVO

R. Alexandre de Campos

ASFALTO NOVO

R. José de Deus C. de Almeida

R. Carvalho Pinto

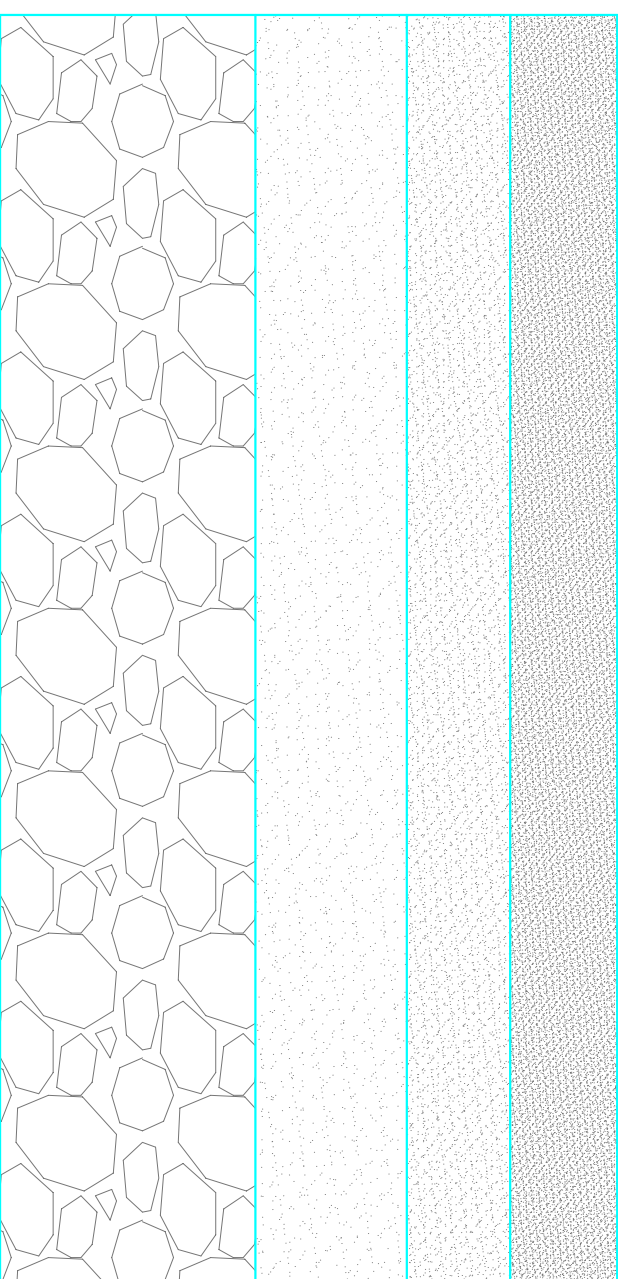
ASFALTO NOVO

R. José de Deus C. de Almeida

INICIO ASFALTO NOVO

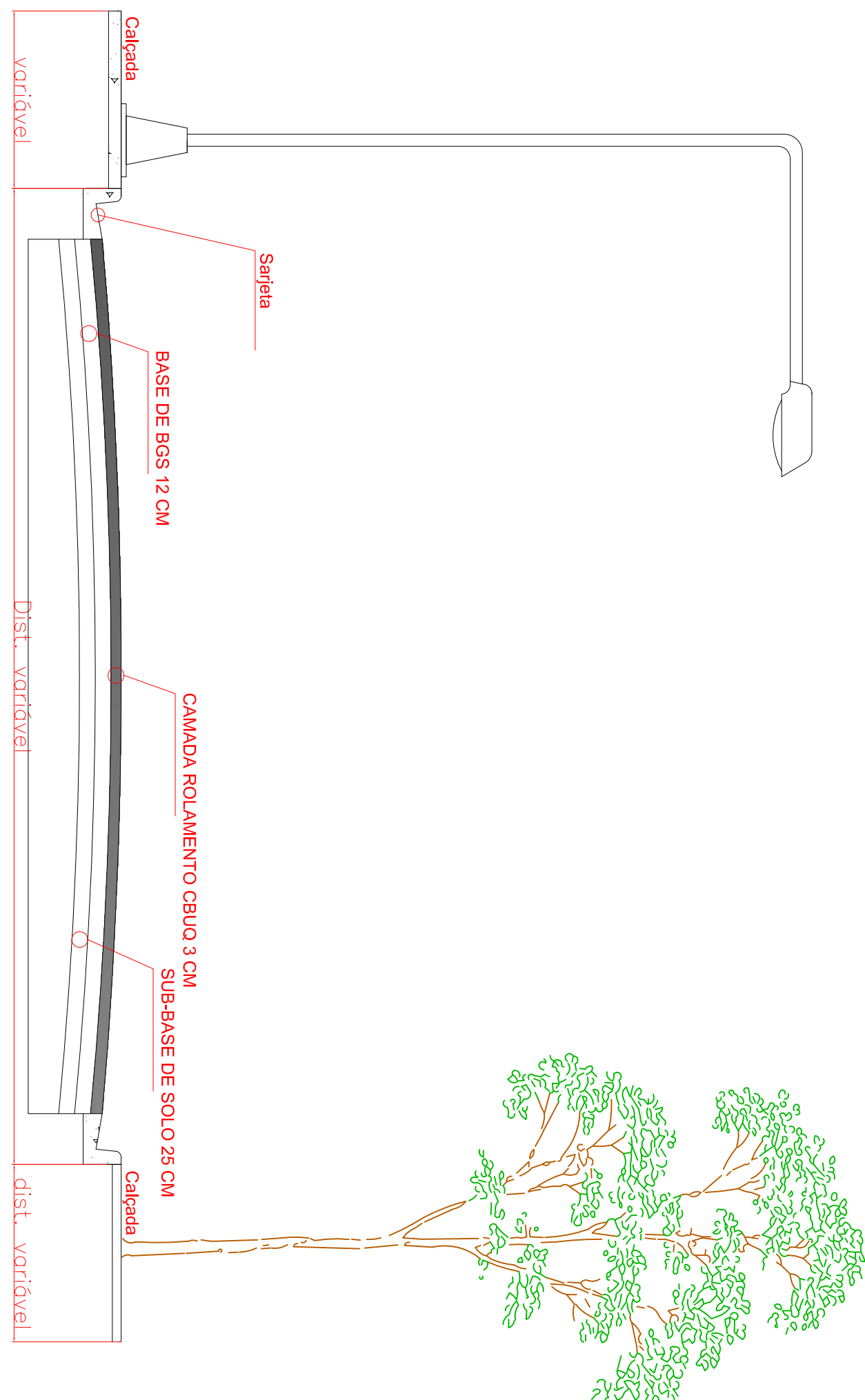
R. 24 de Dezembro

RUAS	Áreas M²
RUA ITAPETININGA	1.158,32
RUA ITAPETININGA (RECAPE)	327,80
RUA ITARARÉ	590,10
RUA CARVALHO PINTO	408,20
RUA JOSÉ DE DEUS C.	766,90
TOTAL PAVIMENTAÇÃO	3.251,32

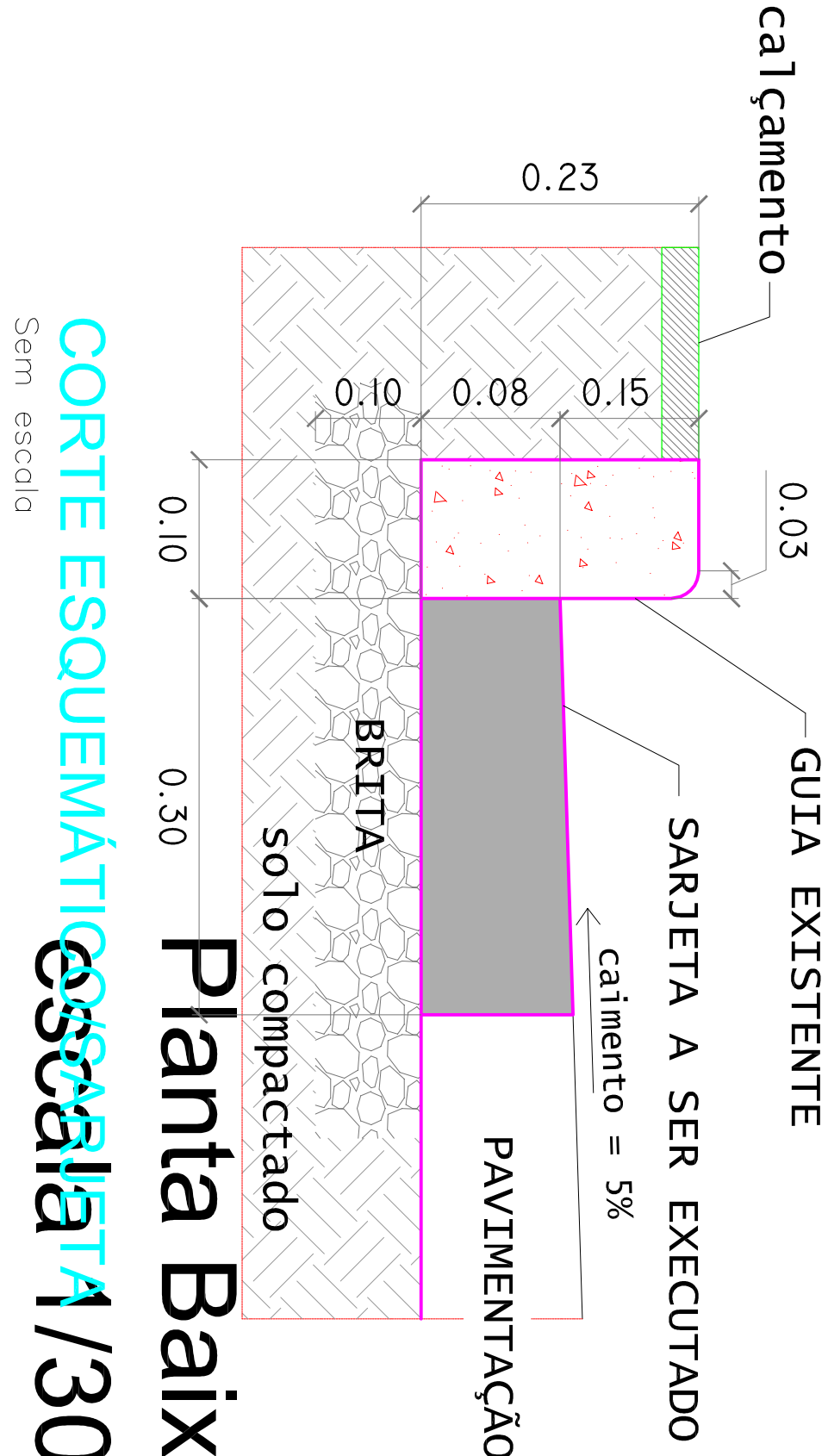


DETALHE DE PAVIMENTO COM CBUQ Sem escola

Camada CBUQ 3 CM  
Imprimação betuminosa impermeabilizante  
Imprimação betuminosa ligante  
Base de brita graduada 12 CM



PERFIL TRANSVERSAL DO LEITO Sem escola



Planta Baixa

CORTE ESQUEMÁTICO

Sem escola

R. Manoel Joaquim Mendes



PREFEITURA MUN. DE TAQUARITUBA  
Av. Mario Covas, 1915 - Novo Centro  
Taquaritinga - SP - CEP 16.740-000

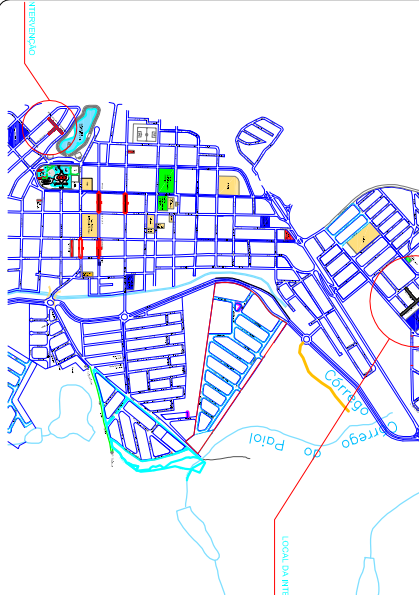
Projeto Pav. em CBUQ/Drenagem

1/3

PROP.: PREFEITURA MUN. DE TAQUARITUBA  
OBRA: EXECUÇÃO DE PAVIMENTAÇÃO EM VIA URBANA, EM CBUQ E DRENAGEM

LOCAL: TRECHO DA RUA ITAPETININGA, TRECHO DA RUA ITARARÉ, TRECHO DA RUA CARVALHO PINTO E RUA JOSÉ DE DEUS C. DE ALMEIDA

SITUAÇÃO S/ESCALA



Áreas

RUA ITAPETININGA

RUA ITARARÉ

RUA CARVALHO PINTO

RUA JOSÉ DE DEUS C.

TOTAL PAVIMENTAÇÃO

Eng. CNE-CHESASP 50702/11633  
Eng. CNE-CHESASP 50702/11633  
Eng. CNE-CHESASP 50702/11633

Eng. CNE-CHESASP 50702/11633  
Eng. CNE-CHESASP 50702/11633  
Eng. CNE-CHESASP 50702/11633

Eng. CNE-CHESASP 50702/11633  
Eng. CNE-CHESASP 50702/11633  
Eng. CNE-CHESASP 50702/11633